

# Herzlich Willkommen!



Online-Konferenz

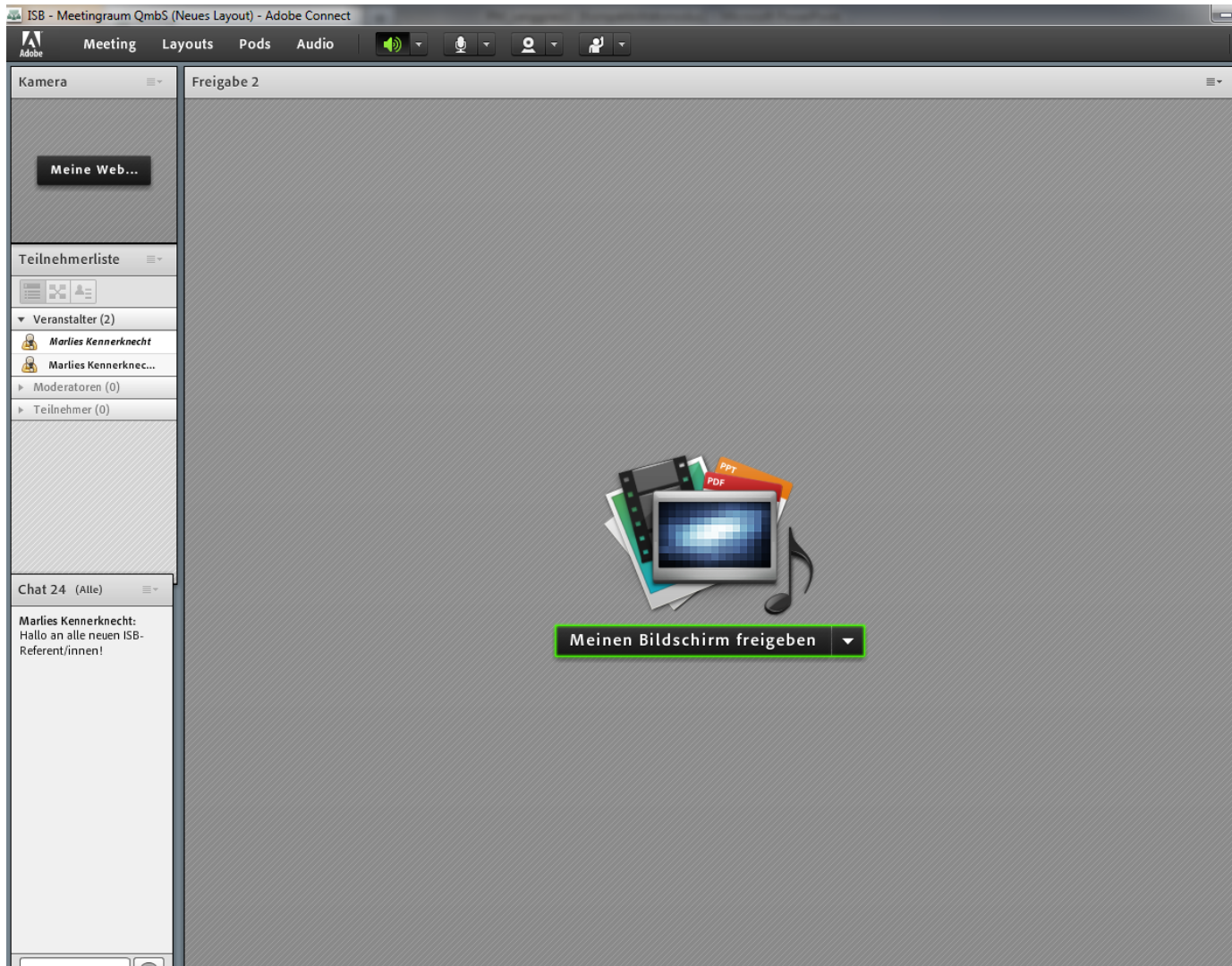
QmbS-Schulen, Staffel 6

11.05.2015

# Tagesordnung

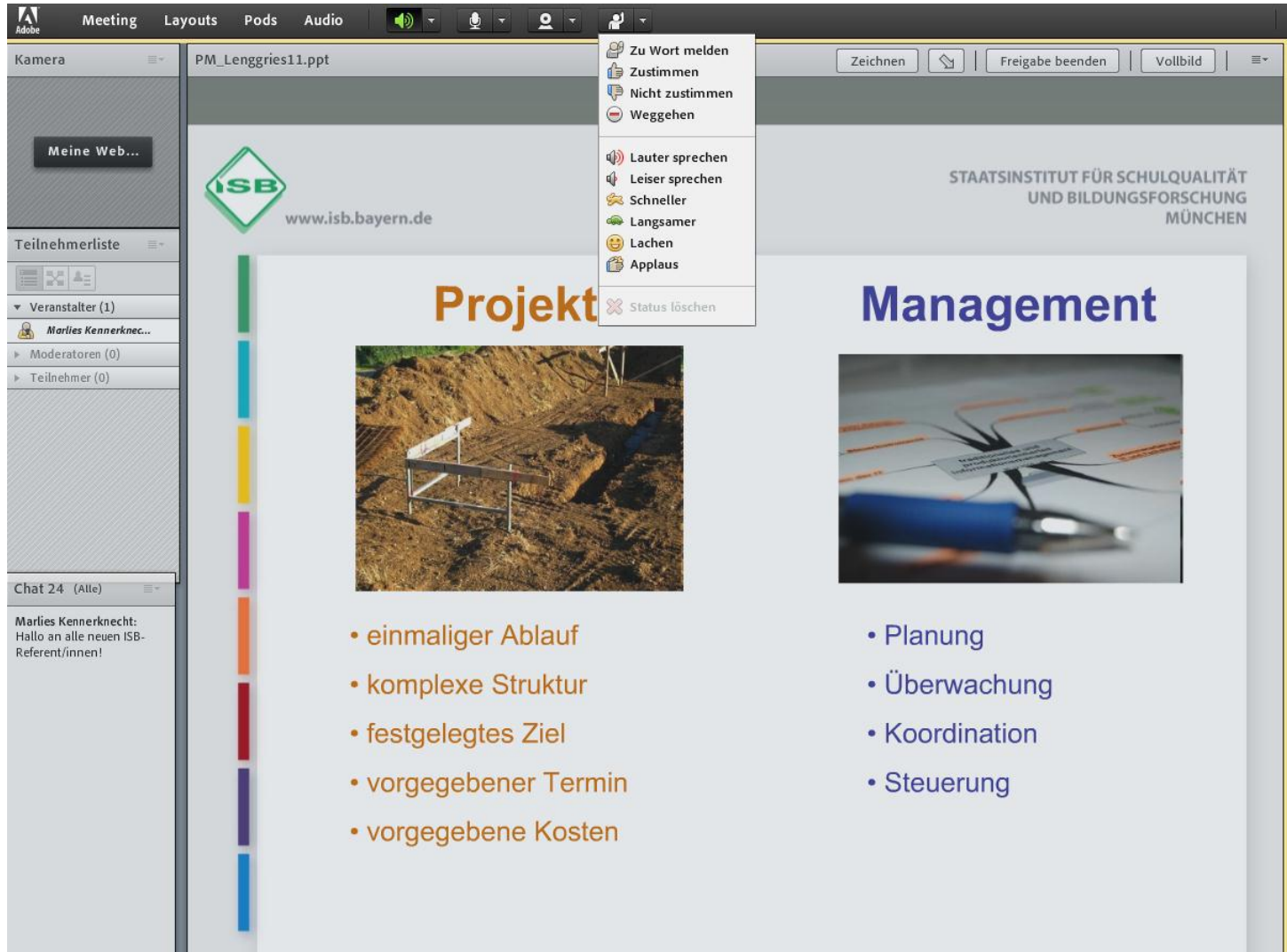
- ◆ Top 1: Einführung in die Online-Kultur
- ◆ Top 2: Rückmeldung zum Halbjahresbericht
- ◆ Top 3: Austausch zu den Leitfragen (SQV)
- ◆ Top 4: Aktuelle Informationen
- ◆ Top 5: Ausblick, Verschiedenes

# Top 1: Einführung in die Online-Kultur



The screenshot shows the Adobe Connect interface for a meeting titled "ISB - Meetingraum QmbS (Neues Layout) - Adobe Connect". The interface includes a top toolbar with "Meeting", "Layouts", "Pods", and "Audio" options, along with icons for audio, video, and user management. On the left side, there is a "Kamera" section with a "Meine Web..." button, a "Teilnehmerliste" (Participant List) showing two organizers ("Marlies Kennerknecht") and no moderators or participants, and a "Chat 24 (Alle)" window with a message from Marlies Kennerknecht: "Hallo an alle neuen ISB-Referent/innen!". The main area is labeled "Freigabe 2" and contains a central graphic of a computer monitor with a blue screen, surrounded by icons for PPT, PDF, and a musical note. Below this graphic is a button labeled "Meinen Bildschirm freigeben" (Share My Screen).

# Top 1: Einführung in die Online-Kultur



The screenshot shows an Adobe Meeting window with a presentation slide. The slide content is as follows:

**Projekt Management**

**Projekt**

- einmaliger Ablauf
- komplexe Struktur
- festgelegtes Ziel
- vorgegebener Termin
- vorgegebene Kosten

**Management**

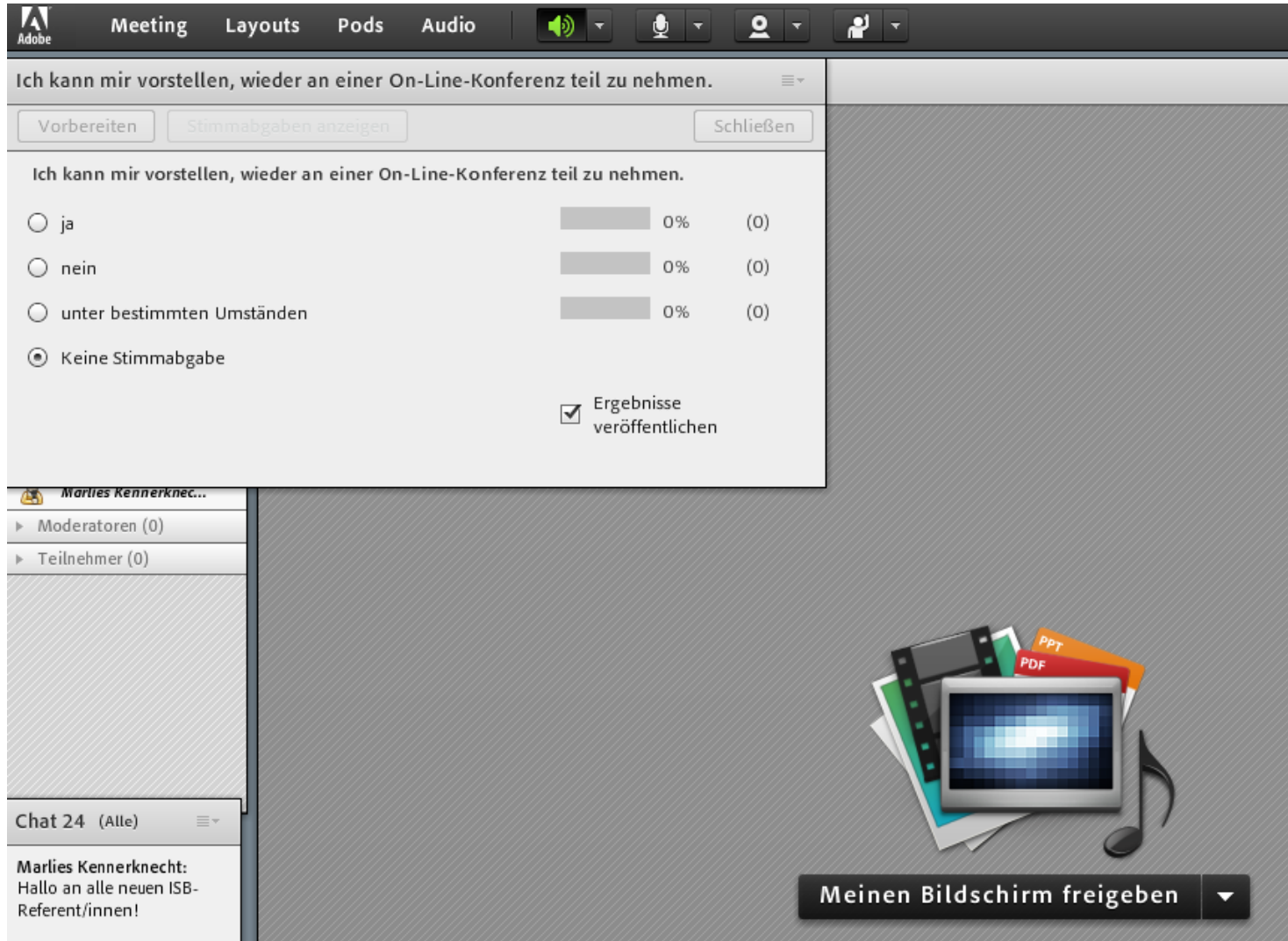
- Planung
- Überwachung
- Koordination
- Steuerung

The interface also shows a sidebar with 'Meine Web...', 'Teilnehmerliste' (Veranstalter: Marlies Kennerknecht, Moderatoren: 0, Teilnehmer: 0), and 'Chat 24 (Alle)' with the message: 'Marlies Kennerknecht: Hallo an alle neuen ISB-Referent/innen!'.

# Top 1: Einführung in die Online-Kultur



# Top 1: Einführung in die Online-Kultur



The screenshot shows the Adobe Meeting interface. At the top, there are navigation tabs: Meeting, Layouts, Pods, and Audio. Below these are icons for volume, microphone, and participants. A poll is displayed with the title "Ich kann mir vorstellen, wieder an einer On-Line-Konferenz teil zu nehmen." and buttons for "Vorbereiten", "Stimmabgaben anzeigen", and "Schließen". The poll options are:

- ja 0% (0)
- nein 0% (0)
- unter bestimmten Umständen 0% (0)
- Keine Stimmabgabe

There is a checkbox for "Ergebnisse veröffentlichen" which is checked. Below the poll, a participant list shows "Marlies Kennerknecht" as the moderator and 0 participants. A chat window at the bottom left shows a message from Marlies Kennerknecht: "Hallo an alle neuen ISB-Referent/innen!". In the bottom right corner, there is a button that says "Meinen Bildschirm freigeben" with a dropdown arrow. An illustration of a laptop, a musical note, and some papers is also present in the bottom right area.

# Top 1: Einführung in die Online-Kultur

## On-Line-Meetings - Netiquette

- fasse dich kurz
- jede Wortmeldung klar beenden
- nur auf das Meeting konzentrieren
- an die Anweisungen des Moderators halten
- beim Verlassen des Arbeitsplatzes immer beim Moderator abmelden

## TOP 2: Halbjahresbericht zu QmbS

- ◆ Wie ist Ihr QmbS-Team zusammengesetzt?
- ◆ Wie bewerten Sie die Zusammenarbeit mit dem QmbS-Berater-Tandem?
- ◆ Mit welchem Element des QmbS-Systems hat Ihre Schule begonnen?
- ◆ Welche Chancen/ Schwierigkeiten sehen Sie in der Einführung von QmbS an Ihrer Schule?



## Rückmeldung der Schulen – Staffel 6

### *Zusammensetzung des QmbS*

- ◆ Häufige Nennungen (Schulleitung, Personalrat, Fachbetreuer, Abteilungsleiter, Mitglieder aus Abteilungen, Mitglieder aller Schularten, Vertreter aller Schulstandorte, Verwaltung)
- ◆ **Es werden die örtlichen und organisatorischen Besonderheiten der verschiedenen Schularten und Standorte berücksichtigt und möglichst viele Fachschaften/ Fachgruppen sowie der Personalrat miteinbezogen.**

## Rückmeldung der Schulen – Staffel 6

### *Zusammenarbeit mit QmbS-Berater-Tandem*

- ◆ Häufige Nennungen (problemlos, Schule hat viel Spielraum, inspirierend, großer Erfahrungsschatz der Berater, kompetent, wertschätzend, konstruktiv, Außensicht ist sehr gewinnbringend, zielorientiert und unterstützend)
- ◆ Aussagekräftige Rückmeldung noch nicht möglich, Informationsfluss kann verbessert werden.
- ◆ **Sehr positive Rückmeldungen bei der Zusammenarbeit mit dem QmbS-Berater-Tandem.**

# Rückmeldung der Schulen – Staffel 6

## *Arbeit an Elementen von QmbS*

- ◆ **SQV-Erstellung (15 Nennungen)**

Schulziele definieren, Zielkatalog strukturieren, Ziele in das Schulentwicklungsprogramm integrieren.

- ◆ Umsetzung von Maßnahmen (4 Nennungen)

- ◆ Internen Evaluation (2 Nennungen)

Vorbereitung/ Durchführung

- ◆ Externe Evaluation (3 Nennungen)

Vorbereitung/ Zielvereinbarung

## Rückmeldung der Schulen – Staffel 6

### *Chancen/ Schwierigkeiten bei QmbS*

- ◆ **Systematisierung von Prozessen (10 Nennungen)**
- ◆ Synergieeffekte, Optimierung von Handlungsabläufen
- ◆ datenbasierte, nachhaltige Schulentwicklung
- ◆ bessere Abstimmung von Schulischen Aktivitäten
- ◆ Verbesserte Kommunikationsstrukturen
- ◆ Bessere Verzahnung der Schularten/ Standorte
- ◆ Zielgerichtete Weiterentwicklung des Unterrichts
- ◆ Hohe Akzeptanz durch Einbindung des Kollegiums
- ◆ Positives Schulklima/ Identifikation mit Schulfamilie
  
- ◆ **Einengende Rahmenbedingungen (4 Nennungen)**
- ◆ Personalressourcen, Sachaufwandsträger
- ◆ Generelle Be-/ Überlastung des Kollegiums, hoher Zeitaufwand
- ◆ Widerstände im Kollegium/ Angst vor Veränderung

## TOP 3: Austausch zu den Leitfragen (SQV)

- Wie wird das SQV in das Schulentwicklungsprogramm integriert?
- Wie kann das Kollegium bei der Entwicklung von SQV-Zielen effektiv und zielführend mitwirken?

Schulen berichten über ihre Erfahrungen.

- BO Kempten
- BO Holzkirchen
- BSZ Selb

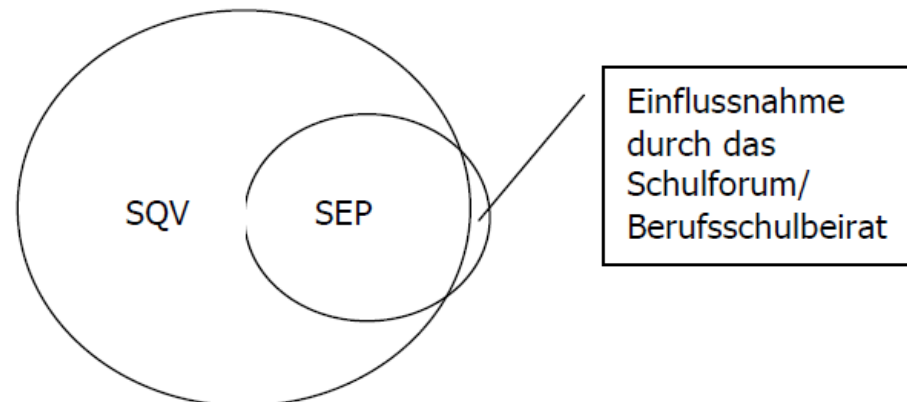


## SQV:

Gesamtheit aller Ziele, die das spezifische schulische Qualitätsverständnis abbilden.

## SEP:

Schriftlich fixierte kurz- und mittelfristige Ziele mit entsprechendem Handlungsprogramm (Maßnahmenplan)



## TOP 4: Aktuelle Informationen

- ◆ QmbS-Portal
- ◆ Fortbildung an der ALP Dillingen: Individualfeedback (Staffel 6) am 18.-20.05.2015
- ◆ Workshop II der Staffel 6 am 05.10.2015 (Stein)
- ◆ Fortbildung an der ALP Dillingen: Interne Evaluation (Staffel 6) am 18.-20.11.2015
- ◆ Schulentwicklungsprogramm (Dokumentationsvorlage unter [www.schulentwicklung.bayern.de](http://www.schulentwicklung.bayern.de))

# TOP 5: Offene Fragen, Abschluss

