

# Herzlich Willkommen!



Online-Konferenz

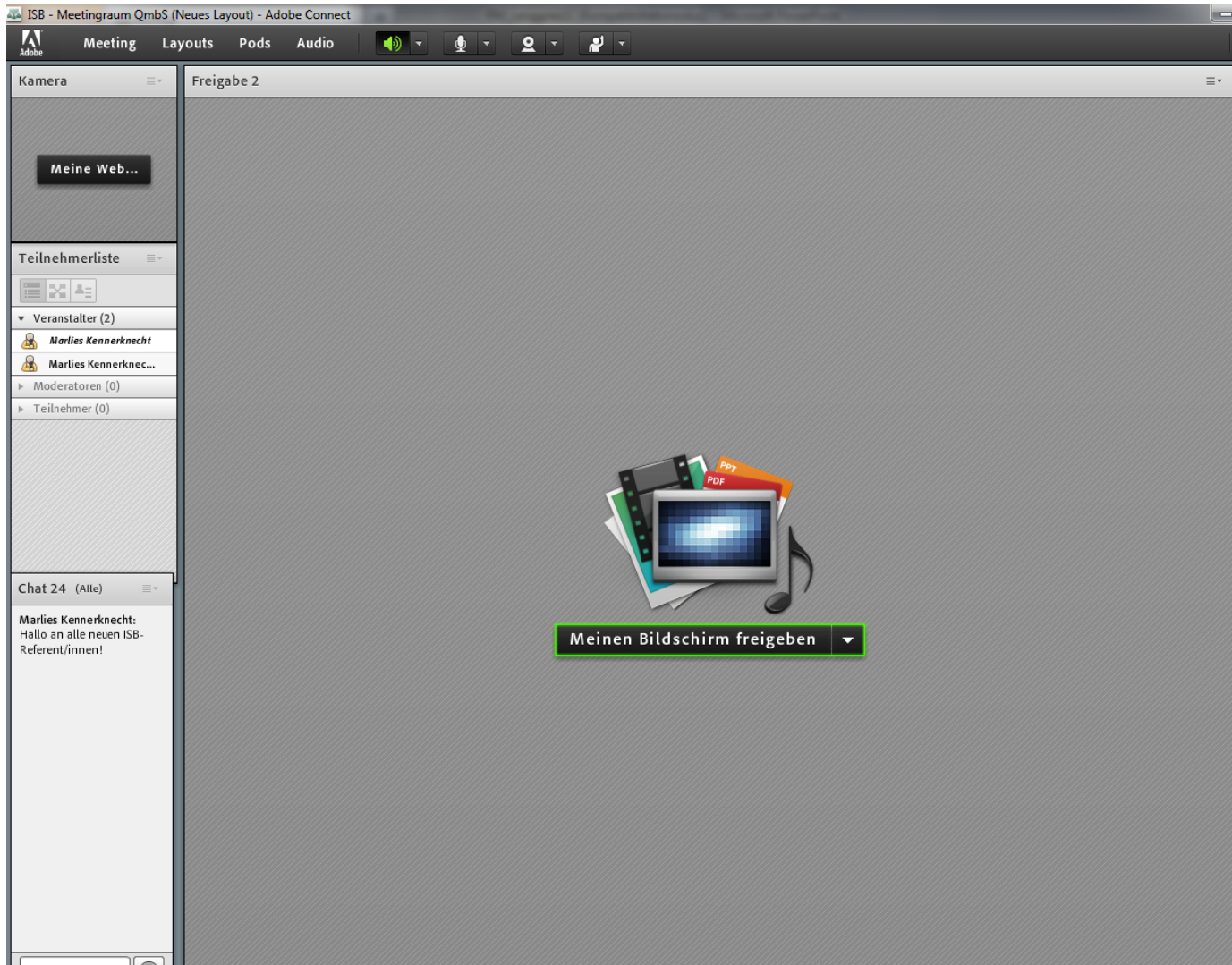
QmbS-Schulen, Staffeln 4+5

02.03.2015

# Tagesordnung

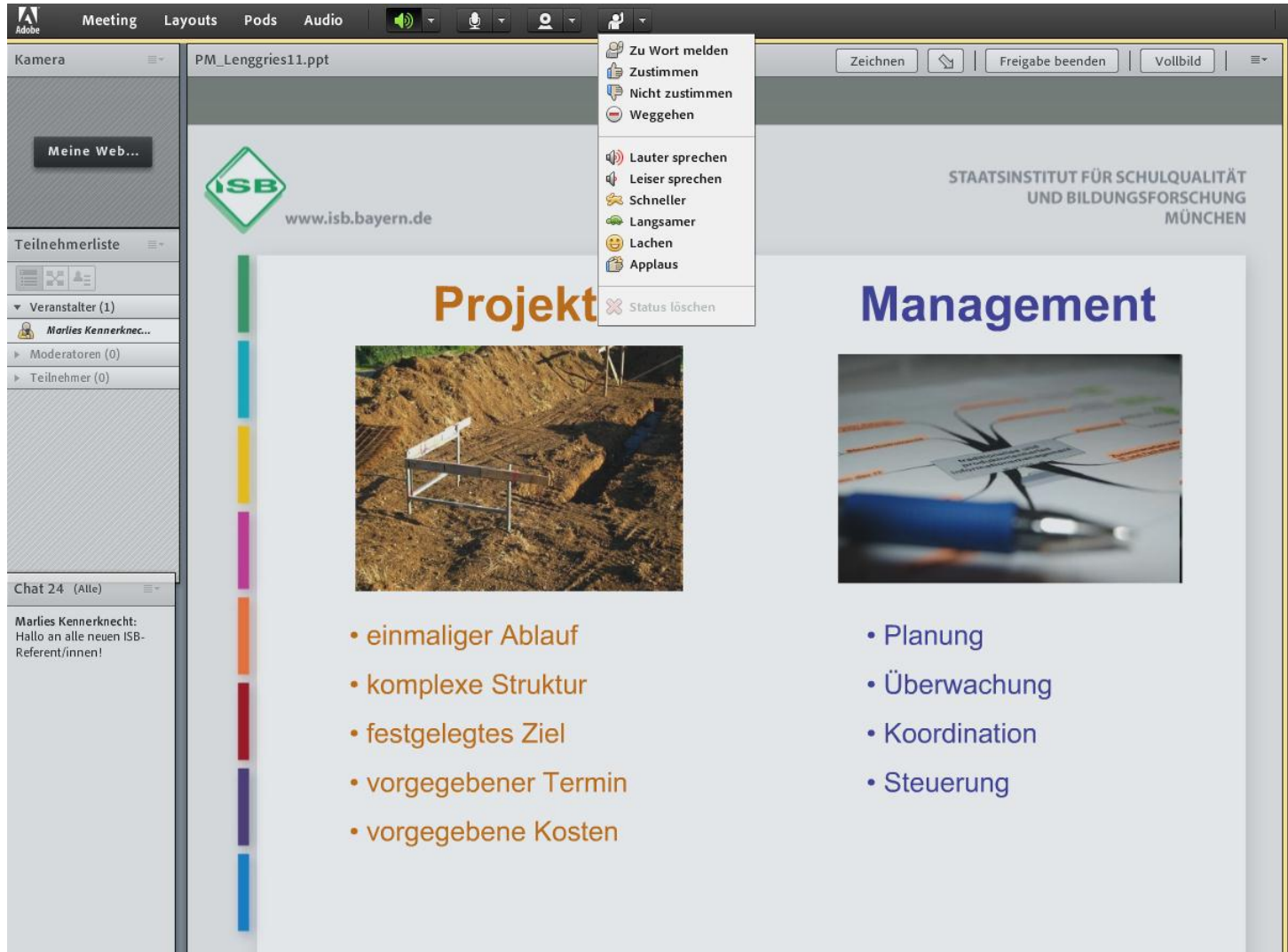
- ◆ Top 1: Einführung in die Online-Kultur
- ◆ Top 2: Rückmeldung zu Berichten
- ◆ Top 3: Schwerpunkt: SQV
- ◆ Top 4: Aktuelle Informationen
- ◆ Top 5: Offene Fragen, Ausblick, Verschiedenes

# Top 1: Einführung in die Online-Kultur



The screenshot shows the Adobe Connect interface for a meeting titled "ISB - Meetingraum QmbS (Neues Layout) - Adobe Connect". The interface includes a top navigation bar with "Meeting", "Layouts", "Pods", and "Audio" options, along with icons for audio, video, and user management. On the left side, there is a "Kamera" section with a "Meine Web..." button, a "Teilnehmerliste" (Participant List) showing two organizers ("Marlies Kennerknecht") and no moderators or participants, and a "Chat 24 (Alle)" window with a message from Marlies Kennerknecht: "Hallo an alle neuen ISB-Referent/innen!". The main area is labeled "Freigabe 2" and contains a central graphic of a computer monitor with a blue screen, surrounded by icons for PPT, PDF, and a musical note. Below this graphic is a button labeled "Meinen Bildschirm freigeben" (Share my screen).

# Top 1: Einführung in die Online-Kultur



The screenshot shows an Adobe Meeting window with a presentation slide titled "Projekt Management". The slide is divided into two columns. The left column, titled "Projekt", lists five characteristics of a project: einmaliger Ablauf, komplexe Struktur, festgelegtes Ziel, vorgegebener Termin, and vorgegebene Kosten. The right column, titled "Management", lists four management tasks: Planung, Überwachung, Koordination, and Steuerung. The meeting interface includes a top toolbar with options like "Meeting", "Layouts", "Pods", and "Audio". A participant list on the left shows "Veranstalter (1)" with "Marlies Kennerknecht" and "Moderatoren (0)". A chat window at the bottom left shows a message from Marlies Kennerknecht: "Hallo an alle neuen ISB-Referent/innen!". A context menu is open over the slide, offering actions such as "Zu Wort melden", "Zustimmen", "Nicht zustimmen", "Weggehen", "Lauter sprechen", "Leiser sprechen", "Schneller", "Langsamer", "Lachen", "Applaus", and "Status löschen".

**Projekt**

- einmaliger Ablauf
- komplexe Struktur
- festgelegtes Ziel
- vorgegebener Termin
- vorgegebene Kosten

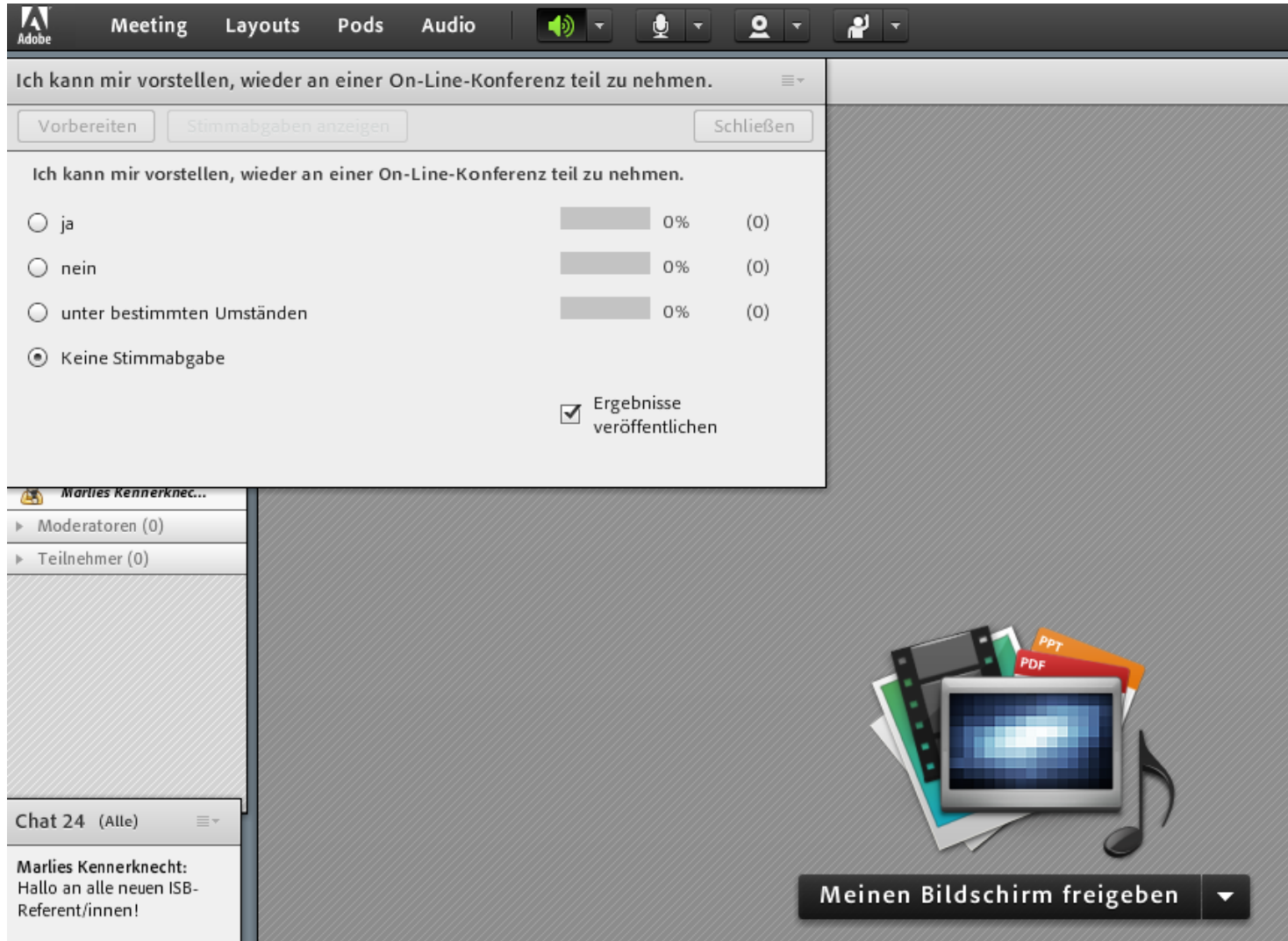
**Management**

- Planung
- Überwachung
- Koordination
- Steuerung

# Top 1: Einführung in die Online-Kultur



# Top 1: Einführung in die Online-Kultur



The screenshot shows the Adobe Meeting interface. At the top, there are navigation tabs: Meeting, Layouts, Pods, and Audio. Below these are icons for volume, microphone, and participants. A poll is displayed with the title "Ich kann mir vorstellen, wieder an einer On-Line-Konferenz teil zu nehmen." and three buttons: "Vorbereiten", "Stimmabgaben anzeigen", and "Schließen". The poll options are:

Option	Percentage	Count
<input type="radio"/> ja	0%	(0)
<input type="radio"/> nein	0%	(0)
<input type="radio"/> unter bestimmten Umständen	0%	(0)
<input checked="" type="radio"/> Keine Stimmabgabe		

There is a checkbox for "Ergebnisse veröffentlichen" which is checked. Below the poll, there is a sidebar with a user list showing "Marlies Kennerknecht" as the moderator and no participants. A chat window at the bottom left shows a message from Marlies Kennerknecht: "Hallo an alle neuen ISB-Referent/innen!". At the bottom right, there is a button "Meinen Bildschirm freigeben" with a dropdown arrow. An illustration of a laptop, a musical note, and some papers is also present.

# Top 1: Einführung in die Online-Kultur

## On-Line-Meetings - Netiquette

- fasse dich kurz
- jede Wortmeldung klar beenden
- nur auf das Meeting konzentrieren
- an die Anweisungen des Moderators halten
- beim Verlassen des Arbeitsplatzes immer beim Moderator abmelden

## TOP 3:      **Schwerpunktthema SQV**

Schulen berichten über ihre Erfahrungen  
zum SQV.

- Jakob-Preh-Schule (Bad Neustadt a.d. Saale)
- Berufsschule II Bamberg
- FOS Landshut



## TOP 3: SQV-Ziele – Fragen

- ◆ Wie wird das SQV in das Schulentwicklungsprogramm integriert?
- ◆ Wie wird ein Schulprofil erstellt?
- ◆ Arbeit in AGs: Wie organisiert man die Arbeit des QmbS-Teams am effizientesten?
- ◆ Wie implementiert man eine möglichst flächendeckende prozessgesteuerte Arbeit an der Schule?

# Schulentwicklungsprogramm

Das Schulentwicklungsprogramm versteht sich als ein **verschriftlichtes Programm für die schulische Qualitätsentwicklung und Qualitätssicherung.**

Im Schulentwicklungsprogramm werden auf der Grundlage identifizierter Handlungsfelder **Entwicklungsziele** und **Umsetzungsmaßnahmen** formuliert.



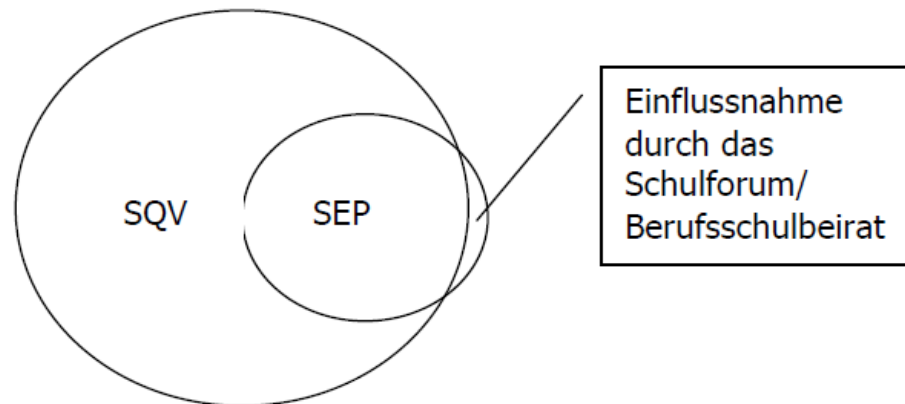


## SQV:

Gesamtheit aller Ziele, die das spezifische schulische Qualitätsverständnis abbilden.

## SEP:

Schriftlich fixierte kurz- und mittelfristige Ziele mit entsprechendem Handlungsprogramm (Maßnahmenplan)





## Das Schulprofil- „Was charakterisiert unsere Schule?“



- ◆ Schulleitung, QmbS-Team, Kollegium (+ Schulforum) bündeln die Charakteristika der Schule.
- ◆ Aktuelles Basiswissen über wesentliche Standortfaktoren, spezifische Stärken und Schwächen, Herausforderungen und potentielle Handlungsfelder.

Ziele	Die Schule verfügt über ein aussagekräftiges und in der Schulgemeinschaft bekanntes und akzeptiertes Schulprofil.
Akteure	Schulleitung, Lehrerkollegium, Schulforum
Aktionen	z. B. thematischer Schwerpunkt für einen pädagogischen Tag
Anregungen	<ul style="list-style-type: none"> <li>• In der Regel kann hier auf Erkenntnisse früherer Evaluationen zurückgegriffen werden.</li> <li>• Ergebnisse der Vergleichsarbeiten, Jahrgangsstufentests oder Abschlussprüfungen können als Datenquellen verwendet werden.</li> </ul>

Quelle:  
Schulentwicklungs-  
programm



# Das Schulprofil- „Was charakterisiert unsere Schule?“



Schulprofil – „Was charakterisiert unsere Schule?“						
Rahmen- bedingun- gen	Leis- tungs- daten	Kollegi- um	Schüler- schaft	Unter- richt	Inhalt- liche Themen	Besonder- heiten

Quelle:  
Schulentwicklungs-  
programm

Vorlage zur Dokumentation des Schulentwicklungsprogramms  
(<http://www.schulentwicklung.bayern.de>)

## TOP 4: Aktuelle Informationen

- ◆ QmbS-Portal
- ◆ QmbS-Film
- ◆ Fortbildungen an der ALP Dillingen: Interne Evaluation (Staffel 5) am 11.-13.05.2015
- ◆ Abschlussworkshop der Staffel 5 am 15.06.2015 (Leitershofen)
- ◆ QML (Qualitätsmanagement in der zweiten Phase der Lehrerbildung)
- ◆ Schulentwicklungsprogramm (Dokumentationsvorlage unter [www.schulentwicklung.bayern.de](http://www.schulentwicklung.bayern.de))

# TOP 5: Offene Fragen, Abschluss

