















TOP 2: SQV

0031_Aussagen zum SQV			
Welchen Aussagen zum SQV an Ihrer Schule stimmen Sie zu?			
<input type="checkbox"/>	Eine Bestandsaufnahme des IST-Zustands an der Schule hat stattgefunden.		83,3... (5)
<input type="checkbox"/>	Das nicht-pädagogische Personal (Sekretariat, Hausmeister) wurde beim SQV einbezogen.		16,6... (1)
<input type="checkbox"/>	Die Ergebnisse der Bestandsaufnahme wurden im Gesamtkollegium diskutiert.		16,6... (1)
<input type="checkbox"/>	Die Bestandsaufnahme war Grundlage der Zielfindung für das SQV.		50% (3)
<input type="checkbox"/>	Erste Zielformulierungen haben stattgefunden.		66,6... (4)
<input type="checkbox"/>	Die Zielformulierungen wurden gemeinsam mit dem Kollegium präzisiert.		33,3... (2)
<input type="checkbox"/>	Die gefundenen Ziele wurden priorisiert.		0% (0)
<input type="checkbox"/>	Maßnahmen zu den SQV-Zielen sind umgesetzt.		0% (0)
<input type="checkbox"/>	Maßnahmen zu den SQV-Zielen werden aktuell umgesetzt.		50% (3)
<input type="checkbox"/>	Maßnahmen zu den SQV-Zielen werden im nächsten Schuljahr umgesetzt.		50% (3)

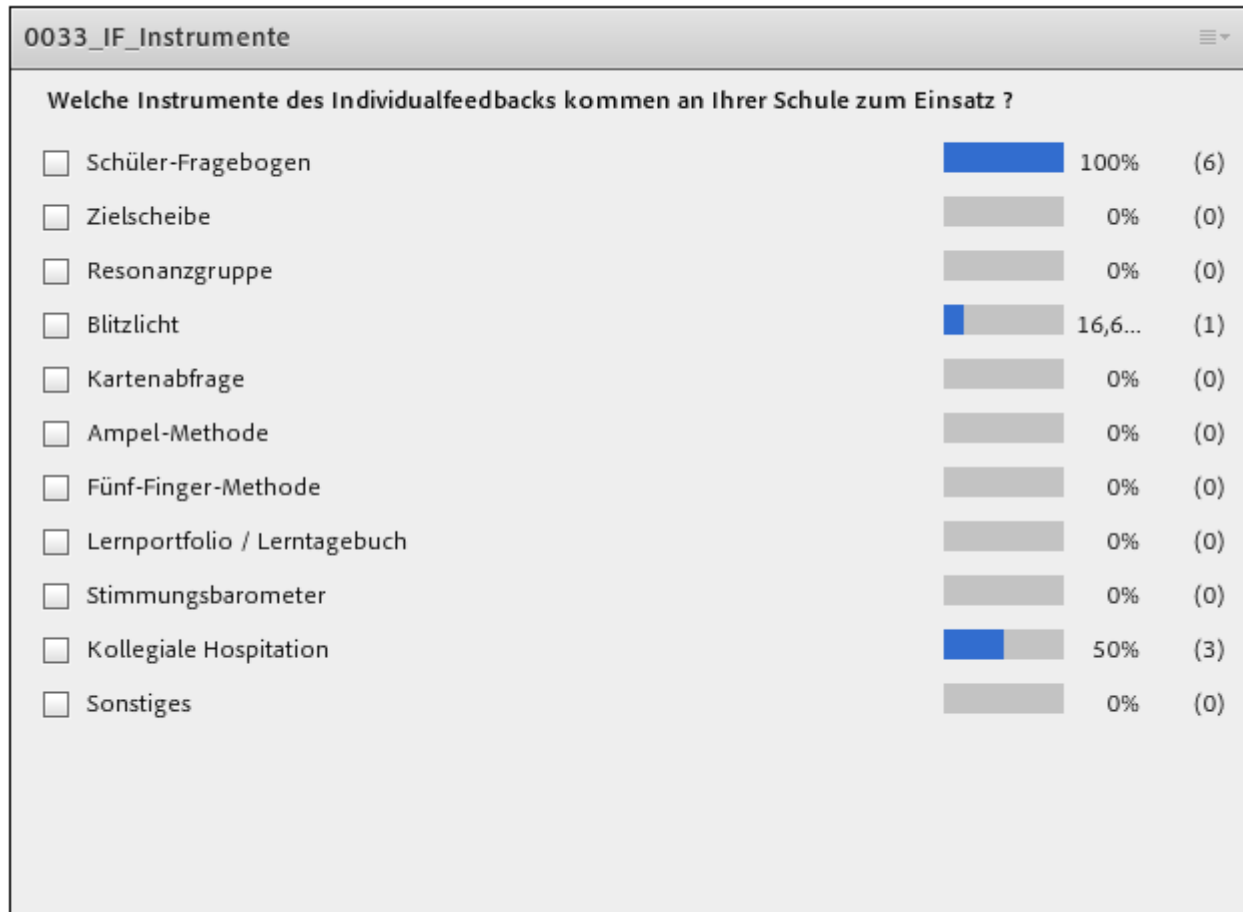
TOP 3: Ausblick Individualfeedback

0032_Stand_Individualfeedback

Wie viele Lehrkräfte beteiligen sich am Individualfeedback?

- | | | | |
|--|---|-----|-----|
| <input type="radio"/> weniger als 20 % |  | 60% | (3) |
| <input type="radio"/> 20% bis 50 % |  | 20% | (1) |
| <input type="radio"/> 50% bis 80% |  | 0% | (0) |
| <input type="radio"/> mehr als 80% |  | 20% | (1) |
| <input checked="" type="radio"/> Keine Stimmabgabe | | | |

TOP 3: Ausblick Individualfeedback



TOP 4: Reflexion

